



Análise de Tráfego

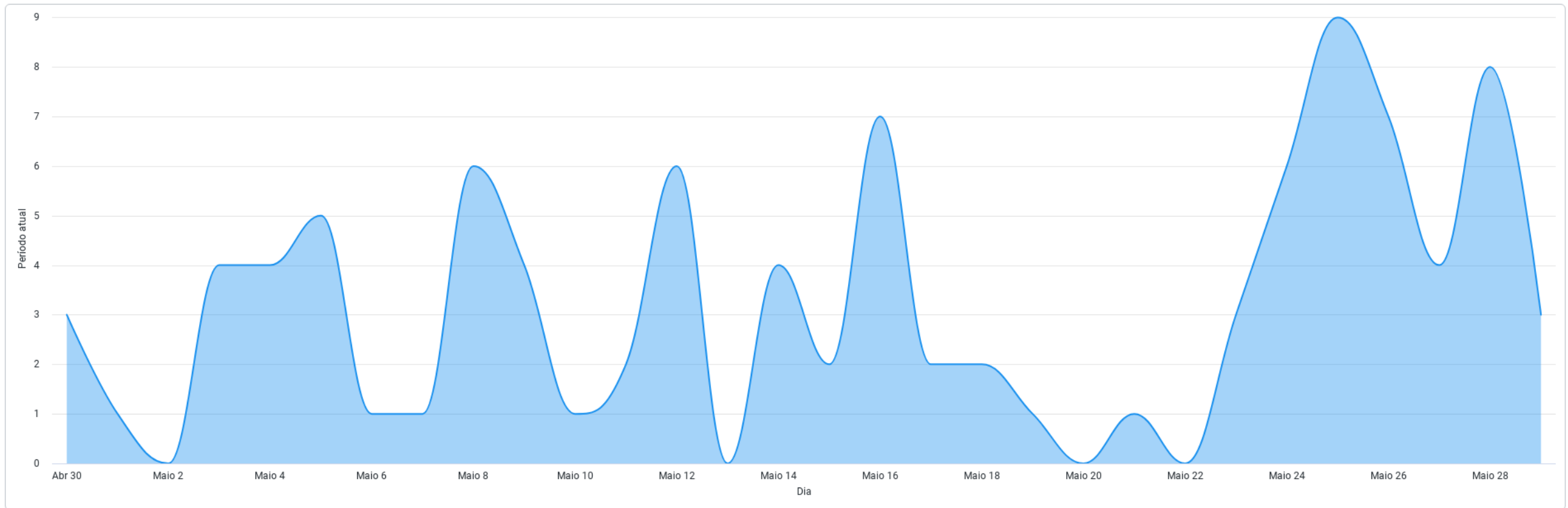
<http://www.projetoizidora.com>

MAI/2023

Visitas: últimos 30 dias

Traffic over Time (comp line)

Período is in the last 30 days Comparar com is Nenhum Agrupar por is Dia Seleccione uma métrica is Sessões do site Exclui bots is Sim



Origem dos visitantes (MAI - 2023)

Coordenadas Geográficas	Localidade	Acessos
'-19.9029,-43.9572	BELO HORIZONTE	30
'-20.388,-40.3209	VILA VELHA	3
'-19.4367,-44.2837	SETE LAGOAS	2
'-19.9221,-43.9347	BELO HORIZONTE	1
'-19.7277,-43.9532	VESPASIANO	1
'-19.9644,-44.1969	BETIM	1
'-20.3003,-40.3018	VITÓRIA	1
'-23.6283,-46.6409	SÃO PAULO	1
'-22.9201,-43.0811	RIO DE JANEIRO	1
'-19.9538,-44.1924	BETIM	1
'-7.1712,-34.8617	JOÃO PESSOA	1
'-15.7792,-47.9341	BRASÍLIA	1
'-7.1467,-39.247	JUAZEIRO DO NORTE	1
'-21.2244,-47.8239	RIBEIRÃO PRETO	1
42.3737,-71.1284	CAMBRIDGE (USA)	1
'-20.3005,-40.4692	CARIACICA	1
'-27.6147,-48.4976	FLORIANÓPOLIS	1

Páginas mais visitadas (Mar-Abr)

Visão geral do comportamento

Últimos 30 dias (30 de abr. Hoje)

em comparação com o período anterior (31 de mar. 29 de abr. de 2023)

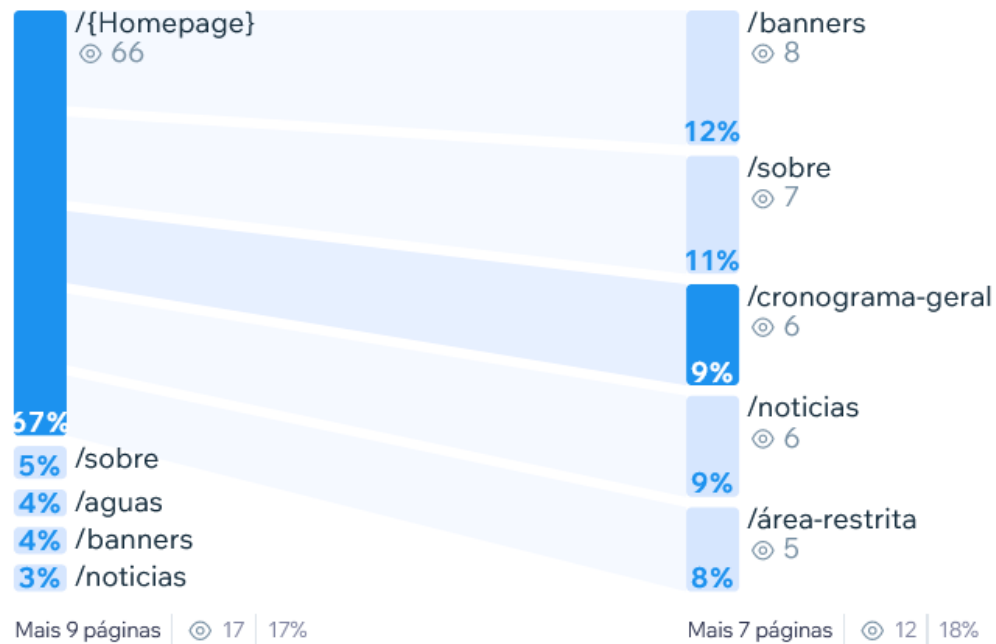
2,3 ↑ 2%

48,5% ↑ 20%

7m 52s ↑ 8%

Principais fluxos de navegação

Página de entrada



Visitas: Dia e Hora da Semana (MAI)

Traffic by Time of the Day (Heat map)

Período is in the last 30 days | Selecione uma métrica is Média de sessões do site | Exclui bots is Sim

Day >	Sunday	Monday	Tuesday	Wednesday	Thursday	Friday	Saturday
Hour ^							
00 am	1	0	0	0	0	0	0
01 am	0	0	0	0	0	0	0
02 am	0	0	0	0	0	0	0
03 am	0	0	0	0	0	0	0
04 am	0	0	0	0	0	0	0
05 am	0	0	0	0	0	1	0
06 am	0	0	1	0	0	0	0
07 am	0	0	0	0	0	1	0
08 am	0	1	1	0	1	0	0
09 am	1	1	1	1	1	1	1
10 am	0	1	0	0	1	1	0
11 am	1	0	1	0	1	1	0
12 pm	2	1	1	0	1	1	2
01 pm	2	1	2	0	1	1	1
02 pm	0	1	1	0	1	1	0
03 pm	1	1	1	0	1	0	0
04 pm	1	0	1	1	0	1	1
05 pm	1	0	0	1	1	1	1
06 pm	0	0	2	1	1	0	0
07 pm	0	1	1	0	0	1	0
08 pm	0	0	0	1	1	0	0
09 pm	1	1	0	1	0	0	0
10 pm	1	0	0	1	0	0	0
11 pm	0	0	0	0	0	1	0

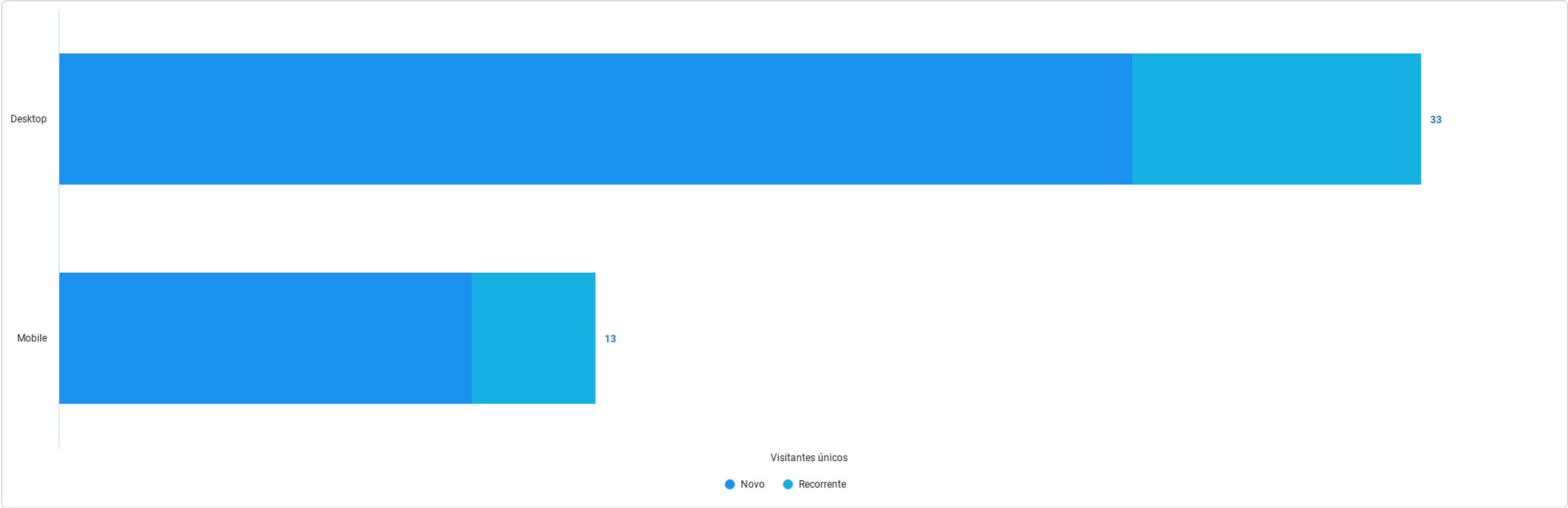
Como o site é acessado? (MAI - 2023)

Categoria do tráfego	Fonte do tráfego	Sessões do site	Visualizações	Visitantes únicos
Direto	Direto	133	431	43
Busca orgânica	Google	128	322	78
Redes sociais orgânicas	Facebook	179	268	168
Busca orgânica	Yahoo	17	47	1
Recomendação	rmpceciologia.com	7	17	4
Redes sociais orgânicas	Instagram	10	13	10
Recomendação	com.linkedin.android	5	12	5
Busca orgânica	Bing	2	3	2

Tipos de dispositivos usados (Mar-Abr)

Traffic by Device (Graph)

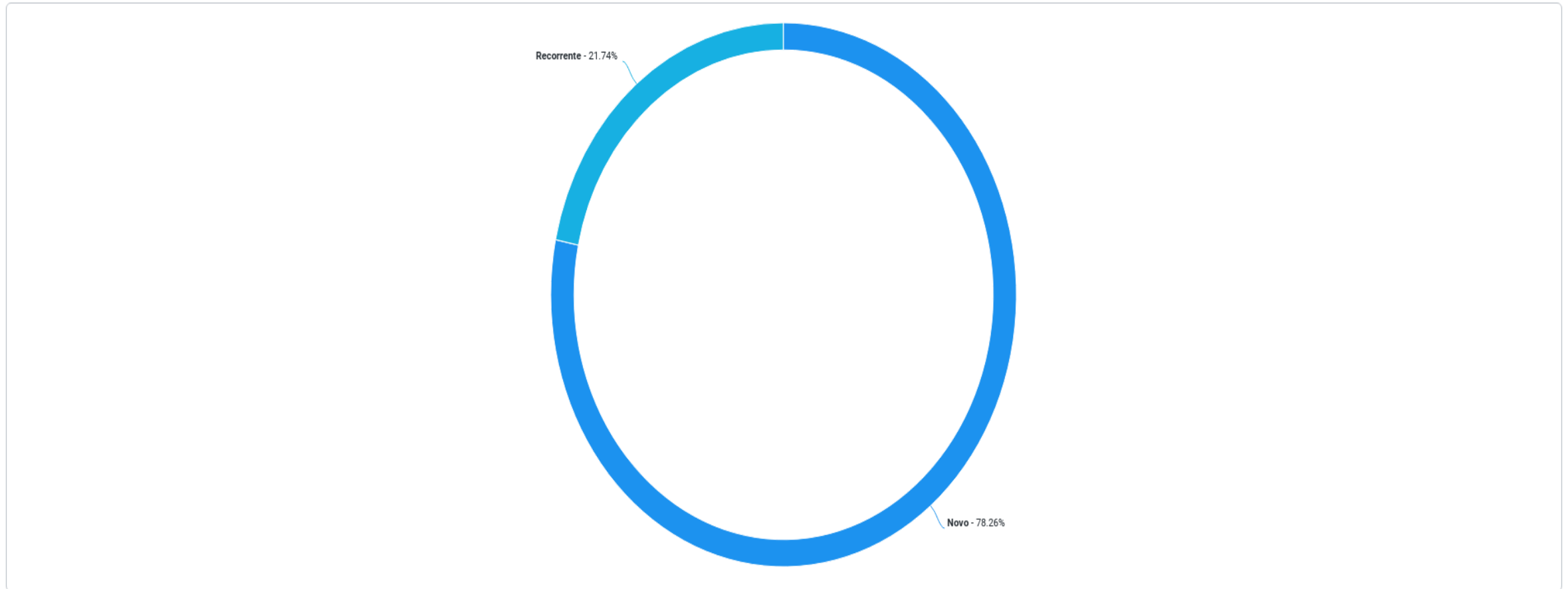
Período is in the last 30 days | Seleccione uma métrica is Visitantes únicos | Separar por is Tipo de visitante | Excluíde bots is Sim



Últimas tendências/Fontes de tráfego (Mar-Abr)

New & Returning users over time (pie chart)

Período is in the last 30 days | Seleccione uma métrica is Visitantes únicos | Excluíde bots is Sim



Últimos vídeos do Projeto Izidora



YouTube

Resultados das 4 primeiras campanhas

<https://www.youtube.com/watch?v=28F607gJ1PM&t=3s>



YouTube

5 Campanha (março 2023)

<https://www.youtube.com/watch?v=6QSxNBkIFSc&t=23s>



Dr. Ricardo Motta Pinto-Coelho

Coordenador Projeto Izidora (CEF/FSA/209/2021)

RMPC- Meio Ambiente Sustentável

E-mail: rmpc@rmpceciologia.com

Tel: +553199634815 / +5527999854815 / +552730638232

www.rmpceciologia.com