



Análise de Tráfego

<http://www.projetoizidora.com>

Maio-Junho-Julho/2024

Autor: Ricardo M. Pinto-Coelho (coordenador)

Fonte: WIX websites

FUNDO
SOCIOAMBIENTAL

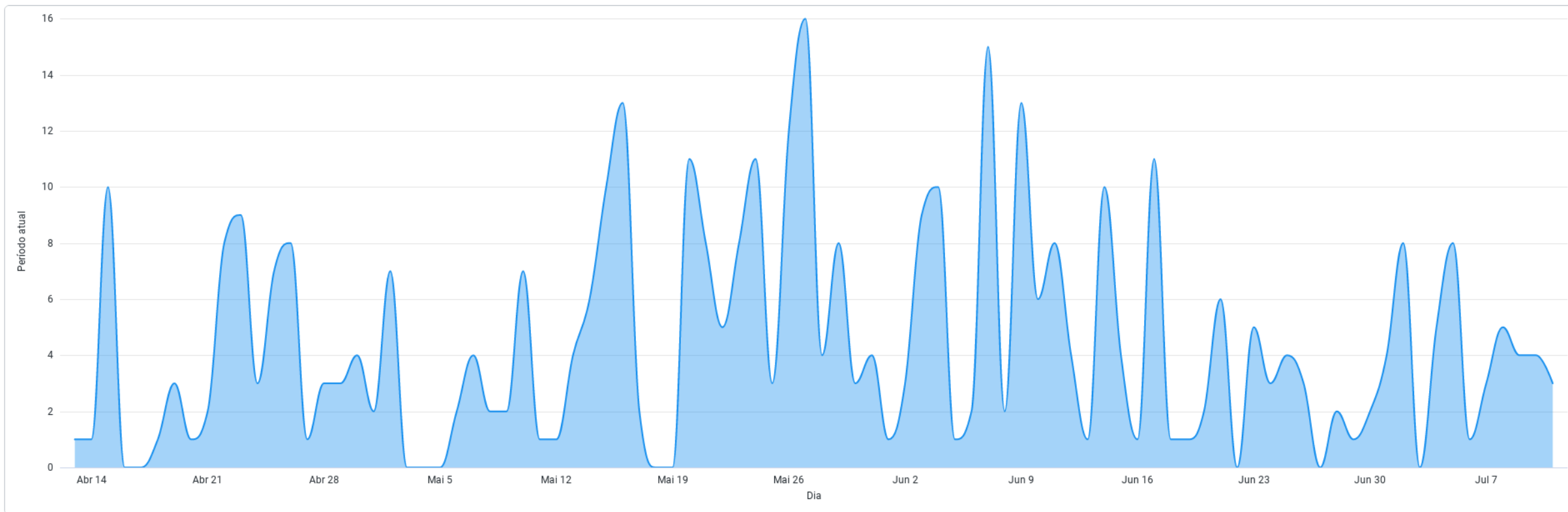
CAIXA



Tráfego no tempo (LINHA DO TEMPO)

Traffic Over Time

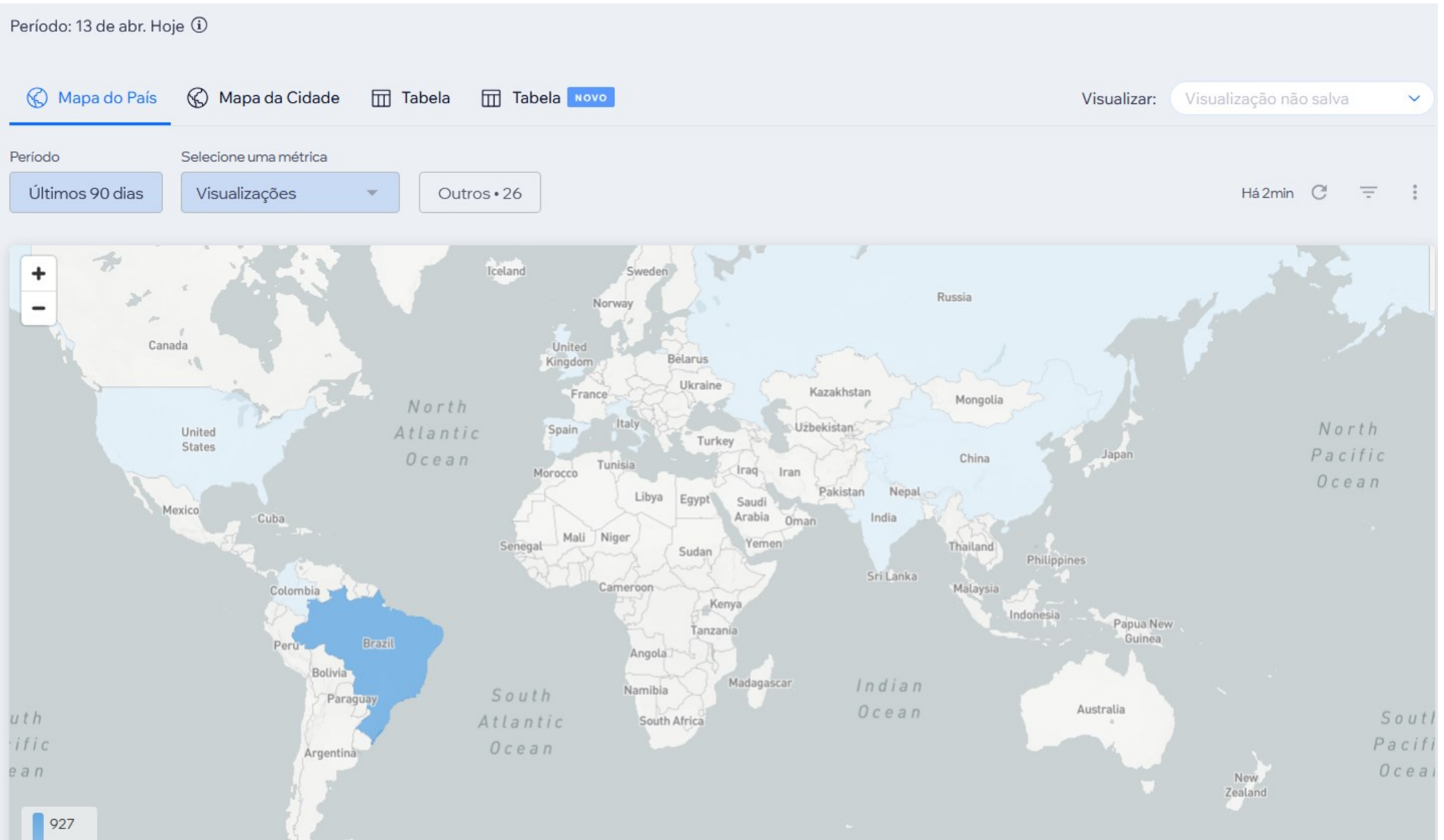
Período está no último 90 dias Comparar com é Nenhum Agrupar por é Dia Selecione uma métrica é Sessões do site Exclui bots é Sim



Gerado por Looker em July 11, 2024 às 5:14 PM UTC

90 dias
Maio_Julho 2024

Origem dos Visitantes (Global)



90 dias
Maio-Julho 2024

Origem dos Visitantes (Cidade/País)

País	Região	Cidade	Visualizações	Sessões do site	Visitantes únicos
Brazil	MG	Belo Horizonte	608	229	126
Brazil	ES	Vitória	58	25	8
Brazil	ES	Vila Velha	53	17	5
Brazil	RJ	Rio de Janeiro	33	24	19
Brazil	MG	Contagem	23	7	6
Brazil	SP	São Paulo	19	13	8
Brazil	MG	Ribeirão das Neves	11	5	5
Brazil	MG	Medeiros	10	1	1
	Desconhe				
Brazil	cido	Desconhecido	9	4	3
Brazil	MG	Santa Luzia	8	6	6
Brazil	RS	Piratini	8	2	2
Brazil	RS	Porto Alegre	7	1	1
Brazil	DF	Brasília	7	5	1
Brazil	MG	Sete Lagoas	6	4	4
Brazil	MG	Barbacena	5	2	1
Brazil	GO	Goiânia	5	1	1
Brazil	MG	Alvinópolis	5	1	1
United States					
United States	AZ	Grand Canyon	4	1	1
United States	Desconhe				
United States	cido	Desconhecido	4	4	4
Spain	B	Mataró	3	3	1
		Aparecida de Goiania			
Brazil	GO	Goiania	3	1	1
	Desconhe				
Italy	cido	Desconhecido	3	1	1
Brazil	MG	Nova Uniao	3	1	1
Brazil	MG	Vespasiano	3	1	1
Brazil	PA	Portel Municipality	3	1	1
Brazil	MG	Lagoa Santa	3	1	1
Brazil	SP	Praia Grande	3	1	1
Brazil	MG	Onça	3	1	1
Brazil	MA	Imperatriz	2	2	1
United States					
United States	DC	Washington	2	2	2

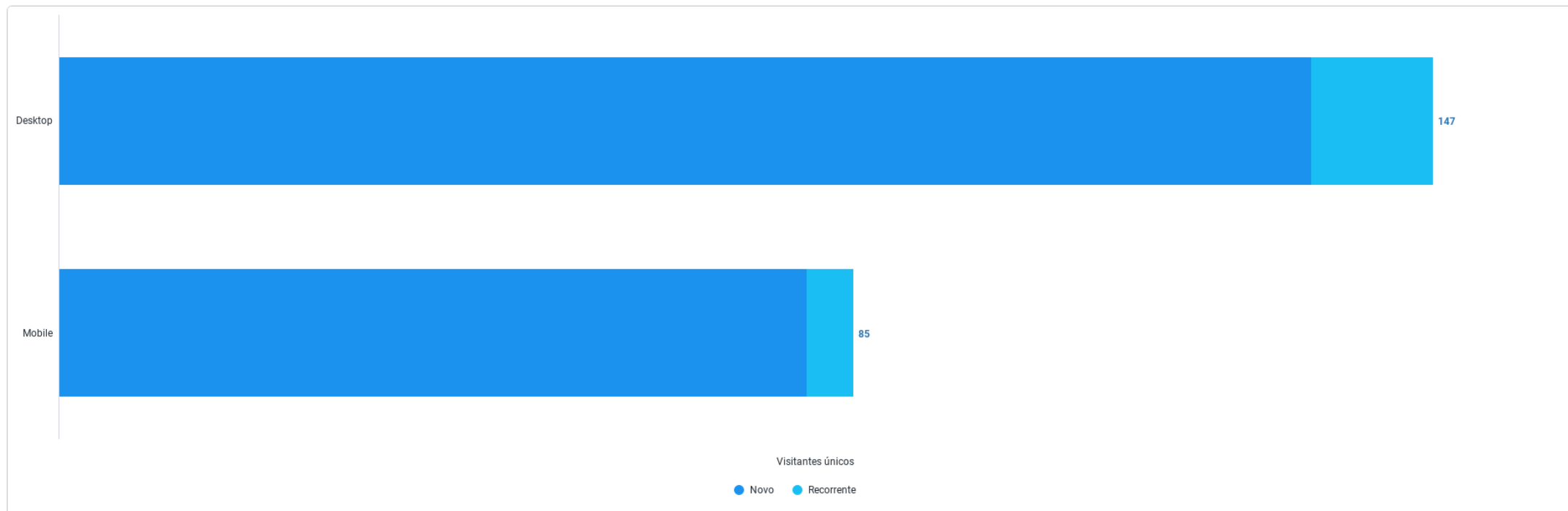
Brazil	SP	Guaratinguetá	2	1	1
Brazil	MG	Juiz de Fora	2	2	2
Colombia	ANT	Medellín	2	1	1
	Desconhe				
China	cido	Desconhecido	2	2	2
Brazil	MG	Mario Campos	1	1	1
Russia	LEN	Gatchina	1	1	1
United States	WA	Pasco	1	1	1
China	BJ	Beijing	1	1	1
China	HN	Desconhecido	1	1	1
Brazil	MG	Piedade de Ponte Nova	1	1	1
United States	NY	Plainview	1	1	1
Brazil	MG	Bom Despacho	1	1	1
Brazil	PR	Curitiba	1	1	1
United States	CA	San Francisco	1	1	1
Brazil	ES	Serra	1	1	1
Brazil	BA	Salvador	1	1	1
Brazil	MG	Viçosa	1	1	1
United Kingdom	BNE	Barnet	1	1	1
Brazil	MG	Itabira	1	1	1
India	UP	Noida	1	1	1
Brazil	RJ	Nova Friburgo	1	1	1
Brazil	MG	Itabirito	1	1	1
United States	NC	Four Oaks	1	1	1
Russia	PER	Perm	1	1	1
Brazil	MG	Itajubá	1	1	1
Brazil	MG	Uberlândia	1	1	1
Brazil	MG	Ouro Preto	1	1	1
Russia	SPE	St Petersburg	1	1	1
Brazil	MG	Nova Lima	1	1	1
Russia	SVE	Yekaterinburg	1	1	1

90 dias
Maio-Julho 2024

Desktop x Mobile (Telefone celular)

Traffic by Device

Período está no último 90 dias | Selecione uma métrica é Visitantes únicos | Separar por é Tipo de visitante | Exclui bots é Sim



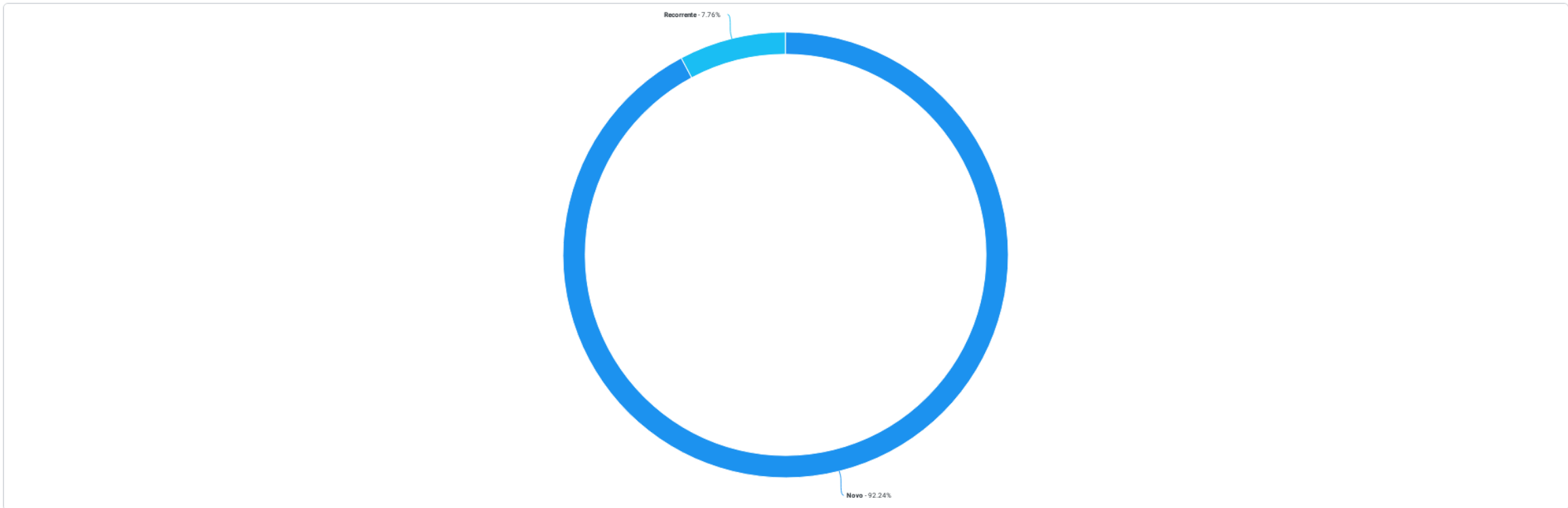
Gerado por Looker em July 11, 2024 às 5:23 PM UTC

90 dias
Maio-Julho 2024

Usuários NOVOS x RECORRENTES

New & Returning users over time

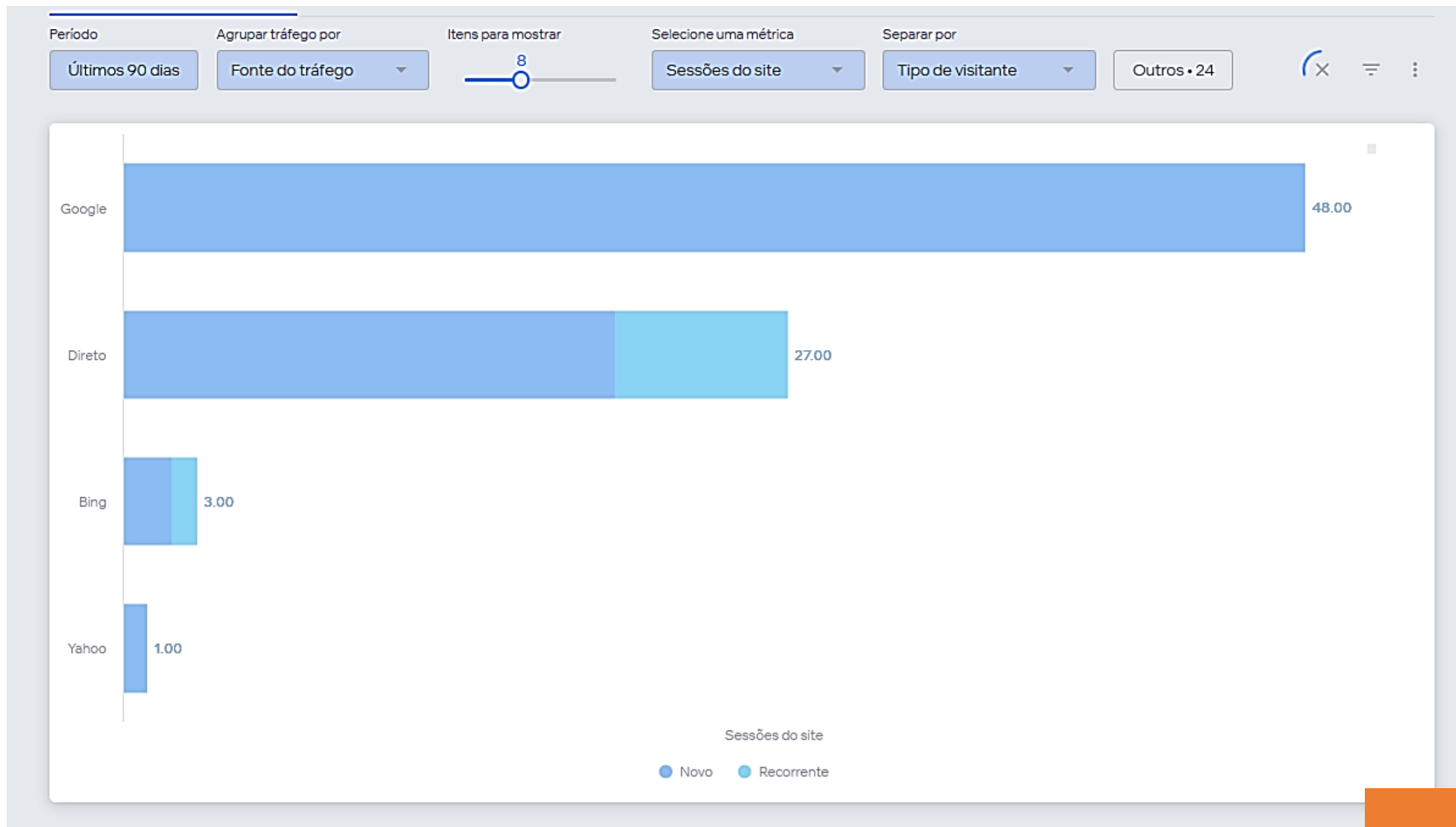
Período está no último 90 dias | Selecione uma métrica é Visitantes únicos | Exclua bots é Sim



Gerado por Looker em July 11, 2024 às 5:53 PM UTC

90 dias
Maio-Julho 2024

Principais rotas de busca/acesso



90 dias
Maio-Julho 2024

Principais rotas de busca/acesso

Período: 13 de abr. Hoje ⓘ

Gráfico de barra Gráfico de barra separada **Tabela**

Visualizar: Fonte de Busca ▾

Período

Selecione as colunas

Modelo de atribuição

Últimos 90 dias

é 02.Categoria do tráfego ou 03.Fonte do...

Última interação ▾

Outros • 23

agora ↻ ⌵ ⋮

Categoria do tráfego ⓘ	Fonte do tráfego ⓘ	Sessões do site ⓘ	Visualizações ▾	Visitantes únicos
Busca orgânica	Google	215	540	136
Direto	Direto	156	326	95
Recomendação	rmpceciologia.com	9	37	4
Busca orgânica	Bing	9	29	8
Redes sociais orgânicas	Instagram	3	14	3
Busca orgânica	Yahoo	4	12	1
Recomendação	com.linkedin.android	1	1	1

90 dias
Maio-Julho 2024

Visitas: Dia e Hora da Semana

Traffic by Time of the Day

Período está no último 90 dias Seleccione uma métrica é Média de sessões do site Exclui bots é Sim

Day >	Sunday	Monday	Tuesday	Wednesday	Thursday	Friday	Saturday
Hour ^							
00 am	0	0	0	0	0	1	0
01 am	0	0	0	0	1	0	0
02 am	1	0	0	0	0	1	0
03 am	0	0	0	0	0	0	0
04 am	0	0	0	0	1	0	0
05 am	0	0	1	0	1	0	0
06 am	0	1	1	0	1	1	0
07 am	0	1	0	1	1	1	0
08 am	0	1	1	1	1	1	1
09 am	0	1	1	1	1	1	0
10 am	1	2	1	1	1	1	1
11 am	1	1	1	1	1	1	1
12 pm	1	1	1	2	1	1	1
01 pm	1	1	1	1	2	2	1
02 pm	2	1	1	1	1	1	0
03 pm	1	1	1	3	1	2	1
04 pm	1	2	1	1	1	1	1
05 pm	2	1	1	1	1	1	0
06 pm	1	1	1	1	0	1	0
07 pm	1	1	1	1	1	1	1
08 pm	2	1	1	1	1	1	0
09 pm	2	1	1	1	1	1	0
10 pm	1	1	1	1	1	1	1
11 pm	2	1	1	0	1	1	1
○	0	0	0	0	0	0	0

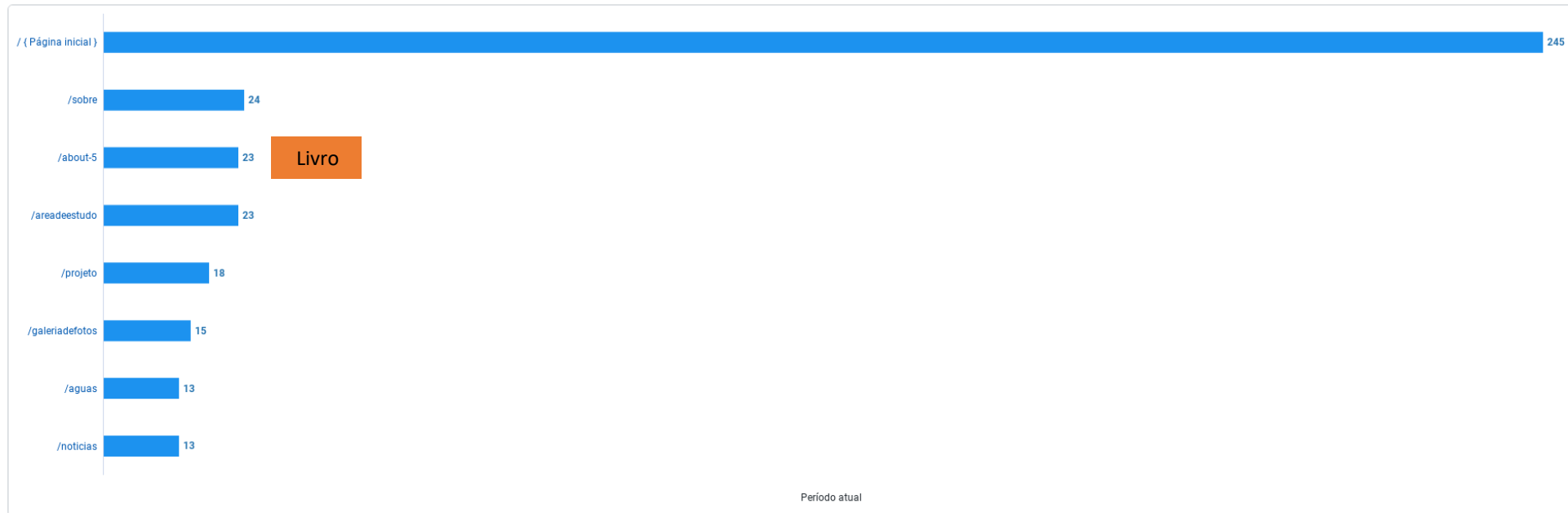
Gerado por Looker em July 11, 2024 às 5:46 PM UTC

90 dias
Maio-Julho 2024

Tráfego por página de entrada

Traffic by First Page Viewed

Período está no último 90 dias Comparar com é Nenhum Páginas principais é 8 Seleccione uma métrica é Sessões do site Excluye bots é Sim



Gerado por Looker em July 11, 2024 às 5:20 PM UTC

90 dias
Maio-Julho 2024

Estatísticas

 [Ver todas as sugestões](#)

Principais conclusões dos seus dados nos últimos 30 dias.

Todas (8)

 Atenção necessária (3)

 Oportunidades de crescimento (3)

 Tendências (2)



As pessoas visitam 2 páginas por sessão no seu site, isso é maior do que a média na sua categoria.



A página mais popular para a qual os visitantes navegam é a página **/(Página inicial)**



Sua fonte de tráfego mais popular é **Google**



Visitantes de **Google** passam mais tempo no seu site.





Dr. Ricardo Motta Pinto-Coelho

Coordenador Projeto Izidora (CEF/FSA/209/2021)

RMPC- Meio Ambiente Sustentável

E-mail: rmpc@rmpceciologia.com

Tel: +553199634815 / +5527999854815 / +552730638232

www.rmpceciologia.com

FUNDO
SOCIOAMBIENTAL

CAIXA

